



*Les Pr*  *fessions*  
**Medico**  
*Esthétiques*

---

[www.lespe.be](http://www.lespe.be)

**Book**

**Formations**

**2019**





**Jury Central Esthétique**  
**Massothérapie**  
**Pédicure Podologie**



Shellac™







***Nos Formations: La Qualité et Le service en plus !***  
***En effet chez « Les Professions Médico Esthétiques » nous avons grandement misé sur la qualité et le service accompagnant nos formations...***

- Garantie d'un an sur toute nos formations à savoir ces dernières sont accompagnées, gratuitement, d'une possibilité de revenir autant de fois que désiré et d'exercices gratuits durant 1an et possibilité d'un examen de repassage pour le diplôme/attestation de formation, en cas de non réussite de l'examen, ou à la simple demande du client gratuitement.
- Toutes nos formations sont données par des professeurs renommés et spécialisés dans la branche enseignée: voyez leur référence dans le détail des formations.
- Professeurs recyclés au minimum une fois par an auprès de nos fabricant en maison mères .
- Toutes nos formations sont structurées et composées d'une partie théorique, Clinique et marketing en plus des exercices pratiques, gage de leurs sérieux.
- Un syllabus de théorie est prévu pour chaque formation.
- Toutes nos formations sont suivies d'un encadrement téléphonique sérieux et personnel, par le professeur.
- Toutes nos formations sont attestées d'un diplôme de réussite du module après passage avec succès d'un examen en la matière.
- Toutes les formations nécessitant l'achat de produits sont précédées d'un conseil achat judicieux pour le choix d'un kit et d'une marque adaptée à vos besoins.

De plus, « Les Professions Medico Esthétiques », c'est pour vous un endroit de choix et de standing, où tout a été aménagé pour votre confort :

- Nouvelles Salles de formation climatisées, garantissant toujours la température idéale pour le séchage des produits.
  - Cafétéria aménagée pour la restauration des élèves : café offert et boissons fraîches durant les pauses, et grand choix « à la carte » pour le menu de midi !
  - Tables et assises de travail étudiées pour votre confort.
  - Centre situé dans un cadre vert et reposant, ...et à 2 min du centre ville de Mons (voir plan).
- Conditions Générales des formations :
- Les formations de jour débutent à 9h30 pour se terminer à 16h30.
  - La plupart de nos formations nécessitent l'apport d'un modèle : voir le détail des formations.
  - La place en formation est réservée dès réception en nos bureaux ou sur le compte financier, d'un acompte de min 50 % du prix du module choisi.
  - Le reste du paiement se fera avant le début de la première journée réservée.
  - Tous nos prix s'entendent htva, dans la limite des stocks disponibles et sous réserve d'erreurs d'impressions.
  - Possibilité de paiements échelonnés pour toutes vos formations et achats

***Spécialisez vous, restez à la page...Profitez pleinement de vos idées et de notre expérience pour une carrière en esthétique passionnante, rentable et créative ...***




# Table des matières

Micro Dermo Pigmentation,	10-32
BDR	33-37
Formations Conférences Séminaires Gratuits	7-8
Les voyages Selena May	9
Stage line	38-42
Technicienne en recouvrement soin et allongement de l'ongle	43-45
Préparation au jury central Esthétique	46-48
Préparation au jury central Massothérapie	49
Massage californien	50
Massage tahitien aux coquillages	50
Bamboo massage	50
Pelochons de vins	51
Massage assis	51
Massage aux pierres chaudes et galets froids	51
Drainage lymphatique	52
Pédicure alternative	52
Manucure alternative	52
Pédicurie médicale et spécialisations	53
Réflexologie plantaire	53
Stylisme d'ongles pieds	53
Extensions allongement des cils semi-permanent	54
Teinture permanente, rehaussement des cils	54
Airbrush tanning	55
Airbrush peinture ongles	55
Vente et conseil pour institut-marketing	56



*Les Pr*  *fessions*  
**Medico**  
*Esthétiques*

[www.lespe.be](http://www.lespe.be)



## **Formations Conférences Séminaires Gratuits**

*Un dépôt de 35€ htva vous est demandé pour bloquer votre place et est remboursé le jour de la formation sur tout achat au choix ; cabine ou consommables, maquillage, ongles, soins, ou autres...*



### **Séminaire Mise à jour en esthétique nouvelle**

Durée : 2h  
Exigence : Aucune  
Prix : Gratuit

Présentation brève de toutes nos formations (30 spécialisations) démonstrations et Test de 22 spécialisations, rentabilité, résultats, investissements, n'auront plus de secrets pour vous.  
Gratuit rdv à la demande

### **Styliste d'ongle: Technicienne en recouvrement correction, allongement et soin de l'ongle:**

Durée : 2h  
Exigence : Aucune  
Prix : Gratuit

Initiation ou mise à jour GRATUITE au stylisme d'ongles 2 méthodes.  
Composition, structure et réaction chimique pour chaque méthode (acrylique résine, UV gel)  
Des idées reventes ongles, de bons arguments pour mieux expliquer le choix de votre méthode à la cliente ! Une façon concluante de tester la qualité de nos formations.  
Gratuit rdv à la demande

### **Conférence et test machines dermo pigmentation médicale et maquillage permanent**


Durée : 2h  
Exigence : Aucune  
Prix : Gratuit

Goldeneye : Concept de 3ème Génération sans douleur, sans anesthésiant et sans retouches !  
Préparé par R. Lafontaine concepteur de machine de pigmentation.  
Venez gratuitement tester et ressentir le travail sur peau de silicone et rencontrer notre professeur  
Gratuit rdv à la demande

Possibilité de venir vous faire un maquillage permanent chez nous à prix réduits, par nos professeurs champions !!! Demandez nos dates.

**Atelier test Bruno Vassari**

Durée : 2h  
Exigence : Aucune  
Prix : Gratuit



Innovations soins visage et corps

Venez découvrir 12 lignes spécifiques de la gamme de soins visages et de soins corps.

Découvrez ainsi la vinothérapie, le botox alternatif la microdermabrasion manuelle, le blanchiment de peau métissée, les traitements volcaniques, le soin auto hydratant ADN, le caviar, etc ...  
Gratuit rdv à la demande

**Conférence test : Technologie Beauté et Santé : La Liposuction non invasive et le rajeunissement immédiat, reprise des tissus !**

Durée : 2h  
Exigence : Aucune  
Prix : Gratuit

Grâce à la radio fréquence, la cryo therapie, l'ultra sons, le Lazer de lipolise, les ondes de chocs, la photo et phono quantique, nos technologies n'auront plus de secret pour vous.

**Des Résultat dès la première séance**, des traitements complets sans douleurs en 6 à 8 fois seulement !!! 1 seule séance par semaine c'est ce que veulent vos clients. **Plus de 12 traitements en une seule machine... Visage et corps** ! 19 traitements possibles ; Amincissement immédiat, cellulite, rajeunissement des plis profonds, post opératoire, cicatrices, Vergetures, post acouchement etc... Venez apprendre découvrir tester et ressentir gratuitement.







**Atelier test gratuit; « Les voyages de Selena May ».**

Durée : 2h  
 Exigence : Aucune  
 Prix : Gratuit

6 rituels de Voyages-soins en cosmétique gourmande et 100% naturelle ... caresse visage et massage /corps

Avec un des concepteur de la gamme, Voyez les Protocoles et Testez ainsi notre concept de voyages entre ; la vallée bulgares des roses, l'envol tahitien, les délices des ondes, le voile méditerranée etc ... Avec ses textures fines et agréables à la poudre d'or, éclat de perles noires de Tahiti, pelure de pamplemousse et pepin de framboise, huiles riches d'inca inchi, de perrilla et de coton .... Produits naturels mais conservable 18 mois après ouverture ! Du jamais vu. *A l'achat de cette gamme une formation de 6 massage spécifiques avec accessoires et en vénération à une déesse de chacun des pays( coquillages auto-chauffants et réfrigérants, galets chauds et froids, pelochons de Vin, bol de Kansu, Bambous ...)* est offerte. Demandez le dossier Selena may et RDV test Gratuit date à la demande



**La morpho reconstruction par  
la dermopigmentation médicale et le  
maquillage permanent sans douleur et peu de  
retouches...**



***Passionnez-vous en utilisant vos idées et  
profitez d'une pigmentation créative,  
sans soucis et avec succès !***



*MICROPIGMENTATION*

**Pour débutants**

page 13-16

*MICROPIGMENTATION*

**Pour les nouveaux arrivants en Goldeneye**

page 17-18

*MICROPIGMENTATION*

**Master's**

page 19-26

*MICROPIGMENTATION*

**Compétences spécifiques**

page 27-32

*BDR*

**Medical Beauty Concept**

Micro-meedeling, micro-dermabrasion,  
peeling acide, propulsion hyaluronique  
lèvres, dermaceutique

page 33-34

*ABOUT*

**GOLDENEYE**

page 36-37

Category **Permanent Make-up**

**1 st Place Customer Satisfaction**  
**1 st Place Innovation**

  
**Goldeneye**  
THE MICROPIGMENTATION COMPANY





**Durée:** 3 Jours  
**Exigence:** Aucune  
**Participants max :** 10 personnes  
**Prix** € 495<sup>htva</sup>  
**Seulement sur réservation –** Garantie 1 an

pas de modèle



Goldeneye vous offre toutes les possibilités pour vous permettre de vous distinguer de vos concurrents. Pour cela, nous vous donnons les meilleurs outils et garantissons une supervision et un soutien individuel.

Ne faites pas que rêver de la micro pigmentation... Devenez un ProFi-Pigmentist® prospère grâce à nos séminaires Goldeneye clairement structurés et certifiés ISO!

### Contenu du cours en théorie et en pratique

- Alignement et maquillage artistique
- Anatomie / morphologie et morpho-reconstruction
- Style et accord avec le style de vie
- Pigment de santé : 0% de métaux lourds et 0% d'oxydes de fer ,ne virent plus dans le temps et sont compatibles avec les traitements chimiothérapeutiques
- Symétrie des sourcils, forme, épaisseur et positionnement optimal
- Eye-liner et intensification des cils
- Bouche : Limiter le contour symétrique, optimiser la forme et créer du volume

**Après avoir réussi le test à la fin du séminaire, vous recevrez le badge "BRONZE" de votre ProMi Pass et le titre "Goldeneye Pigmentist 1",**



## L'art de la micropigmentation

### LES SOURCILS

- Dessins des poils avec forme positive
- Dessins des poils avec une ligne descendante
- Techniques d'ombrage (coloration et délimitation)

### LÈVRES

- Contours délicats des lèvres et élargissement des contours
- Ombrage et changement de couleur
- dessiner des lèvres charnues

### EYE-LINER

- Amélioration visuelle des cils
- eye-liner classique
- Ombrage et intensification des cils



### Principes fondamentaux d'utilisation des outils de travail

- Paramètres généraux pour l'utilisation professionnelle des pièces à main
- L'art du mouvement
- Techniques de base avec le dispositif Goldeneye

### Théorie des couleurs et étude des pigments=pigmentologie

- Critères pour choisir une couleur et des évolutions
- Informations utiles sur les pigments
- Mixage créatif
- Recommandations de couleurs pour toutes les zones de travail

### Service client et marketing

- Consultation
- Contre-indications
- Pré-traitement et post-traitement
- Administration
- Annoncez efficacement
- Acquisition de clients et offres



### Conditions préalables d'hygiène et légales pour la protection du thérapeute professionnel et du client

- Mise en place et préparation de l'espace de travail « salle blanche »
- Mesures d'hygiène pendant le traitement
- Premiers secours
- Désinfection et stérilisation
- Élimination des déchets



## Pigmentist® 2

**Durée:** 3 jours  
**Exigence:** Pigmentist® 1  
**Participants max:** 5 personnes  
**Prix:** € 1490<sub>htva</sub>  
*Garantie 1 an*

### Seulement sur réservation -

Day 1 : modèle sourcils /pm

Day 2: modèle sourcils/am et eyeliner /pm

Day 3: modèle lèvres /am et qualif/pm

Une fois que vous avez terminé avec succès Pigmentist® 1 dans un délai de 4 à 6 semaines, vous pouvez continuer avec le séminaire pratique intensif Pigmentist® 2!

Pendant le temps de formation à la maison, vous aurez suffisamment de temps pour travailler votre matériel de pratique et vous serez plus familiarisé avec l'utilisation du dispositif de pigmentation. Le matériel de pratique que vous apporterez sera examiné et évalué par un formateur au début du cours. Votre liste de travail sera affinée sur une base individuelle et vous serez préparée professionnellement pour la partie pratique sur modèle humain. Vous recevrez votre propre pass de micropigmentation professionnel ("Goldeneye Pro Mi Pass"), votre futur compagnon pour tous les séminaires. La participation à tous les séminaires, conférences et ateliers ultérieurs sera documentée dans le Pro Mi Pass, et le badge en bronze de Pigmentist® 1 sera déjà inclus.

Lors du séminaire Pigmentist®2, vous travaillerez sous une supervision constante des modèles par la main de votre formatrice certifiée Goldeneye Master

**Après avoir réussi le test à la fin du séminaire, vous recevrez le badge "Argent" de votre ProMi Pass et le titre "Goldeneye Pigmentist 2",**



## **MICROPIGMENTATION Pour débutants**

### **Processus de travail d'un traitement de micropigmentation Goldeneye**

- Check-list pour l'espace de travail et la préparation du client
- Check-list contrôle pour la micropigmentation des sourcils
- Check-list contrôle pour la micropigmentation des lèvres
- Check-list contrôle pour la micropigmentation des yeux
- Conseils pratiques de professionnels pour éviter les erreurs
- Dépannage

### **Révision et vérification**

- Évaluer et améliorer les échantillons de travail sur le matériel de pratique
- Révision du contenu spécialisé de Pigmentist® 1
- Améliorer les compétences et aptitudes pratiques



### **L'art de la micropigmentation sur le modèle**

#### Les sourcils

- Dessins des poils avec forme positive
- Dessins des poils avec une ligne descendante,
- Techniques d'ombrage (coloration et délimitation)

#### Les lèvres

- Contours délicats des lèvres et élargissement des contours
- Ombrage et changement de couleur
- Lèvres pulpeuses et charnues

#### Eyeliner

- Amélioration visuelle des cils
- Eye-liner classique
- Ombrage en pixels

Qualification 2 \*examen une zone seule day3/pm







Pour les nouveaux arrivants en Goldeneye

**Durée:** 4 Jours  
**Exigence:** Etre Certifié diplômé en maquillage permanent  
**Participants max:** 5 personnes  
**Prix:** € 1890<sub>htva</sub>  
*Garantie 1 an*

### Seulement sur réservation-

Day 1 & 2 théorie et pratique sur silicone

Day 3 : modèle sourcils/pm

Day 4 : modèle eyeliner/am et lèvres/pm



Vous êtes déjà un spécialiste de la pigmentation ou un linériste certifié et vous souhaitez apprendre des techniques plus modernes et plus variées?

Vous connaissez plus que les bases quand il s'agit de maquillage permanent, mais vos méthodes actuelles sont parfois contraignantes et vous savez que Goldeneye peut vous aider à progresser et à vous différencier...

Au séminaire WTG "Bienvenue à Goldeneye", vous plongerez dans le monde des possibilités presque infinies de micropigmentation et apprendrez à travailler avec confiance et indépendance. Vous avez la possibilité de travailler pour les méthodes Goldeneye éventuellement réalisables avec votre propre appareil, ou avec les derniers appareils Goldeneye, sur les supports de pratique et sur les modèles.

Votre performance déterminera si vous recevrez votre certificat d'achèvement Goldeneye et si vous serez qualifié pour le séminaire "Pigmentist® 3"

**Après avoir réussi le test à la fin du séminaire, vous recevrez le badge "BRONZE et "ARGENT" de votre ProMi Pass et le titre "Goldeneye Pigmentist 2",**



# MICROPIGMENTATION

## Pour les nouveaux arrivants chez GOLDENEYE



Contenu du cours en théorie et pratique:

### L'art de la micropigmentation sur le matériel de pratique et les modèles

#### LES SOURCILS

- Dessins des poils avec forme positive
- Dessins des poils avec une ligne descendante
- Techniques d'ombrage (ombrage et découpage)

#### LÈVRES

- Contour des lèvres délicat et élargissement des contours
- Ombrage et changement de couleur
- Dessiner des lèvres charnues

#### EYELINER

- Amélioration visuelle des cils
- Eye-liner classique
- Ombrage en pixels pour intensification



### Principes de base de l'utilisation des appareils Goldeneye

- Paramètres généraux pour l'utilisation professionnelle de la pièce à main
- L'art du bon mouvement de la main

### Alignement et maquillage artistique

- Anatomie / morphologie
- Style et style de vie
- Symétrie des sourcils, forme, épaisseur et positionnement optimal
- Eye-liner pour l'amélioration naturelle des cils  
Limiter le contouring symétrique, optimiser la forme et créer du volume

### Théorie des couleurs et pigmentologie

- Critères pour choisir une couleur
- Informations utiles sur les pigments
- Mixage créatif
- Recommandations de couleurs pour toutes les zones de travail



## Technique créative pixels et correction de base

**Durée:** 2 Jours  
**Exigences:** Pigmentist® 1 + 2  
 Or WTG  
**Participants max:** 5 personnes  
**Prix:** € 1800<sub>htva</sub>  
*Garantie 1an*



**Seulement sur réservation-**  
 Day 2 : modèle 3 zones am/pm  
 techniques créatives

Après environ 1 à 2 mois d'expérience des techniques de base de Goldeneye et des travaux de pigmentation d'au moins 10 à 15 clients, vous êtes prêt à affronter de nouveaux défis. Le séminaire Pigmentist® 3 stimulera votre talent grâce à des méthodes de travail créatives et à 12 techniques sophistiquées supplémentaires. Un autre objectif principal du séminaire Pigmentist® 3 est l'introduction au travail correctif (correction de la décoloration et des distorsions). Vous travaillez sur le matériel de pratique et des modèles pour chaque domaine de travail.

Après avoir réussi le test à la fin du séminaire, vous recevrez le badge en or de votre ProMi Pass et le titre "Goldeneye Pigmentist",



# MICROPIGMENTATION pour confirmés GOLDENEYE

Contenu du cours théorie et pratique:

## L'art de la micropigmentation

### SOURCILS CRÉATIF

- Ombre / Balayage
- Sourcils ombrés poudrés/ powdery
- Combinaisons
- Multicolore
- Points forts

### LEVRES CRÉATIF

- Dessiner des lèvres charnues
- Lèvres poudrées
- Surligner

### EYELINER CREATIF

- Kohl intérieur
- Accents colorés
- Effet poudré et dégradé 2 couleurs
- Points forts



## Procédures de correction

- Correction de la couleur et forme
- Correction du dessin
- Techniques de correction de base



**Durée:** 2 Jours  
**Exigences:** Pigmentist® 1 + 2  
 WTG – diplôme  
 externe  
**Participants max:** 4 personnes  
**Prix:** € 1490<sup>htva</sup>  
*Garantie 1 an*



### Seulement sur réservation-

#### Day 2 : modèle auréoles/am et cicatrices ou sourcils (chimio)/pm

Vous souhaitez élargir votre champ d'activité et collaborer avec des médecins, des cliniques et des chirurgiens? Vous souhaitez donner un coup de pouce à votre image et, ce faisant, aider de nombreuses personnes à acquérir un nouveau sentiment de confiance en elles-mêmes en masquant les imperfections visuelles dues à leurs antécédents médicaux?

Nous vous demandons d'apporter votre propre appareil pour ce séminaire. Cependant, vous aurez toujours la possibilité (avec votre consentement préalable) de tester l'un de nos principaux appareils pendant le séminaire.

Vous exécuterez toutes les techniques sur le matériel de pratique mis à votre disposition et vous pourrez observer l'entraîneur effectuer une démonstration en direct sur modèle

ParaMEDical est divisé en trois parties principales. Chaque partie sera enregistrée dans votre ProMi Pass. Lorsque vous aurez complété avec succès toutes les trois parties, vous obtiendrez le titre.

*"Goldeneye ParaMEDical Pigmentist",*



# MICROPIGMENTATION MASTER CLASS PARAMEDICAL

## Auréoles mammaires

- Dans cette partie de la Master Class ParaMEDical, vous apprendrez tout sur les différentes techniques de Goldeneye dans le domaine de la pigmentation du sein.
- Test de couleur et positionnement de l'aréole
- Pigmentation des cicatrices après une chirurgie mammaire (élargissement / réduction / lifting)
- Reconstruction de l'aréole et du mamelon
- Techniques d'ombrage en trois dimensions pour les mamelons et les glandes aréolaires



## Post-chimiothérapie et alopecies

Cette partie couvre une reconstruction du visage réaliste.

- Reconstruction ultra naturelle des sourcils pour les patients en chimiothérapie
- Reconstruction super réaliste des sourcils et des cils pour les personnes atteintes d'alopecie
- Reconstruction de la couleur des lèvres, par exemple, cicatrices à la lèvre et au palais causées par un accident
- Reconstruction visuelle de la ligne des cils



## Spécificités corps et visage

Cette partie de la Master Class de ParaMEDical consiste à associer les teintes chairs de peau dépigmentée et à améliorer l'apparence des tissus cicatriciels.

- Types de cicatrices et brûlures
- Vitiligo
- Harmonisation des marques secondaires sur la peau
- Séparation visuelle des orteils
- Phalloplastie
- Greffes





# Tricho / PigMANtation Pignientist®

**Durée:** 2 Jours  
**Exigences:** Pigmentist® 1 +2  
 WTG ou diplôme  
 externe  
**Participants max:** 5 personnes  
**Prix:** € 1490<sub>htva</sub>  
*Garantie 1 an*



## Seulement sur réservation-

**Day 1 : Théorie et pratique sur silicone**

Day 2 : modèle homme sourcils ou eye liner, lip au choix/am et tricho/pm

Pourquoi limiter votre clientèle à 50% de la population? Les hommes se préoccupent davantage de leur apparence; ils sont plus intéressés par la beauté et le style et à la recherche de la perfection. Il est donc essentiel de proposer aujourd'hui des techniques de micropigmentation ciblant les hommes. Cela élargira votre offre dans votre salon, démontrera votre compétence et générera un profit plus important.

Pour satisfaire ces clients, la plupart des domaines d'activité nécessitent des travaux. C'est pourquoi Goldeneye a créé une classe de maître complète dans laquelle vous pouvez apprendre, à la fois en théorie et en pratique. Vous apprendrez à effectuer différents traitements, tels que dessiner des poils de barbe et donner à la barbe une apparence plus épaisse. Vous apprendrez également des techniques sophistiquées pour vous aider à créer du volume dans les lèvres des hommes et à leur donner de la lumière sans leur donner l'impression d'être maquillé.

Tricho / PigMaNtation Master est divisé en trois parties principales.

Chaque sera enregistrée dans votre ProMi Pass.

Lorsque vous avez terminé avec succès toutes les trois parties, vous obtenez le titre "Goldeneye Tricho-PigMANtist®".



# MICROPIGMENTATION

## MASTER CLASS TRICHO/PIGMENTATION

### Les sourcils et les yeux des hommes

La micropigmentation des hommes devrait être particulièrement discrète. Pour cette raison, la plupart des méthodes de travail conventionnelles sont hors de question. Dans cette classe de maître, vous apprendrez:

- La formation des sourcils pour les hommes
- Différents niveaux d'épaisseur pour les sourcils
- Techniques spécialisées pour la mise en valeur discrète des yeux des hommes



### Trichopigmentation

Les hommes et les femmes sont touchés de la même manière quand ils perdent leurs cheveux. Dans cette classe de maître sur la trichopigmentation, vous apprendrez comment épaissir visuellement les cheveux et vous aurez l'occasion de collaborer avec des professionnels dans les domaines de la transplantation de cheveux, de la coiffure et de l'alopecie.

- Causes et effets de la perte de cheveux qui affecte les hommes et les femmes pour cause de maladie,
- Trichotillomanie
- Les zones de la tête avec différents niveaux d'épaisseur de cheveux
- La racine des cheveux naturelle
- Trichopigmentation faite à la main et à intervalles guidés
- Théorie des couleurs
- Ombrage du cuir chevelu

### Lèvres et barbes épaisses

La classe de maître pour la barbe et la bouche des hommes vous permet d'acquérir les compétences nécessaires pour agrandir la bouche de l'homme de manière discrète et pour combler les taches sur la barbe et les pattes.

- Créer du volume de la bouche, trucs et astuces
- Effet de la lumière et des ombres
- Techniques ombrages acqueux
- Lip light pour les hommes
- Couleur des lèvres sans contour
- Reconstruction des poils de barbe





# Rescue Pigmentist®

Correction, neutralisation et camouflage

**Durée :** 2 Jours  
**Exigences:** Pigmentist® 1 + 2  
 WTG ou  
 diplôme externe  
**Participants max:** 5 personnes  
**Prix:** € 1190 htva  
*Garantie 1 an*



## Seulement sur réservation-

Day 1 : Théorie et pratique sur silicone

Day 2 : correction sourils/am et correction lèvres/pm

Corriger un maquillage raté, viré ou asymétrique est la plus grande compétence requise dans le domaine de la micropigmentation. Des techniques et des théories très diverses doivent être combinées de manière logique et utile pour que les corrections de forme et / ou de couleur soient réussies.

Sauvez vos clients en tramant une misérable image imparfaite avec une véritable correction neutralisante. Après la Master Class Pigmentist de Goldeneye Rescue, vous serez en mesure de rectifier les résultats non désirés de vos clients en termes de couleur et de les rapprocher du résultat souhaité. Vous pourrez également améliorer, atténuer ou même supprimer le travail de pigmentation asymétrique ainsi que le travail de dessin mal placé.

Le Rescue Master Class est divisé en trois parties. Chaque partie sera enregistrée dans votre Pro Mi Pass.

Lorsque vous avez terminé avec succès toutes les 3 parties, vous obtenez le titre « Goldeneye Rescue Pigmentist »



Les Professions Medico Esthétiques

(FR) +32 (0)65 36.30.05 / (NL) +32 (0)65 31.11.31

info@lespe.be www.lespe.be

## MICROPIGMENTATION **MASTER** **CLASS RESCUE**

- Fournir le bon traitement correctif
- Correction grâce à un meilleur alignement
- Insister sur un marquage très évident
- Élimination de la couleur, diverses méthodes et résultats attendus, neutralisation
- Introduction aux connaissances spécialisées sur les lasers
- Correction d'une faille sur un modèle de démonstration



- Couleur de camouflage
- Reconnaître et mélanger les tons chair
- Couleurs pastel pour camoufler les défauts de peau décolorées
- Dévider les sourcils droits pour qu'ils ressemblent à du poil plein, sourcils négatifs
- Eye-liner corrigé
- Correction des lèvres trop colorées
- Démo de traitement correctif sur modèle



- Corriger la décoloration
- L'étude des pigments et la raison pour laquelle la théorie des couleurs classique présente des solutions incorrectes pour les corrections de PMU
- La logique des couleurs complémentaires correctives et leur déploiement pratique
- Des études de cas et leur combinaison logique avec la théorie apprise
- Démonstration sur modèle par le formateur et application pratique sur modèle amené



## ~ Predrawing Specialist

**Durée:** 1 Jour  
**Exigences:** Pigmentist® 1, 2  
 WTG ou diplome  
 externe  
**Participants max:** 10 personnes  
**Prix:** € 390 htva  
*Garantie 1 an*



**Seulement sur réservation-**

### Morpho-reconstruction pour le pré-dessin

Même les professionnels de la pigmentation expérimentés ignorent souvent à quel point un dessin préliminaire parfait est important. Le dessin préliminaire nécessite beaucoup de temps, d'attention, ainsi que des compétences et un intérêt artistique maximum. Ceux qui ne peuvent pas produire de bons dessins préliminaires ne pourront jamais effectuer un bon travail de pigmentation. Vous devez connaître les règles claires lorsque vous êtes avec le client et laisser suffisamment d'espace pour votre intuition. Le bon mélange d'utilisation de vos calculs et de votre talent donnera le meilleur résultat.

*The Predrawing Master Glass est divisé en trois parties. Chaque partie sera enregistrée dans votre Pro Mi Pass.*

*Lorsque vous avez terminé avec succès toutes les trois parties, vous obtenez le titre "Goldeneye Predrawing Specialist".*



# MICROPIGMENTATION MASTER CLASS PREDRAWING

## SOURCILS

The Pigmentist® a besoin de confiance et d'un sens assuré de ce qui doit se passer. Ce sera enseigné et pratiqué dans la classe de maître Predrawing!

- \*L'arcade parfaite des sourcils
- \*Les places disponibles sur le visage
- \*Les angles et le rond
- \*Créer des bases artistiques: quels changements apportés aux arches et aux axes font-ils paraître les yeux plus ouverts?
- \*S'entraîner les uns les autres



## Yeux

Comprendre et corriger les axes des yeux et la forme de la ligne des cils, ainsi que la manipulation parfaite de l'apparence et de l'expression des yeux grâce au trait parfait

- \*Le balayage idéal des paupières
- \*Créer des bases artistiques: quels changements apportés aux arches et aux axes font-ils paraître les yeux plus ouverts?
- \*S'entraîner les uns les autres
- \*Paupières tombantes



## LEVRES

Un œil exercé, une intuition et un toucher sensible sont nécessaires pour que les lèvres se démarquent vraiment. La symétrie devrait être la priorité absolue de tout pigmenteur® et devrait être l'objectif principal de chaque dessin préliminaire. Mais quelle courbe, quelle forme de coeur et quel accent du philtrum sont les meilleurs pour les lèvres naturelles? Comment améliorer les lèvres étroites et lever le coin de la bouche? Vous apprendrez tout dans la master class.

- \*Lèvres parfaitement symétriques et place disponibles sur le visage
- \* Définir les bases artistiques des modifications possibles de la forme des lèvres et de leurs effets.
- \*Les angles et les ronds
- \*S'entraîner les uns les autres





**Skills**

théorique

**Durée:**

**1 Jour**

**Exigences:**

**Pigmentist® 1 +2  
WTG ou diplôme  
externe**

**Participants max:**

**6 personnes**

**Prix:**

**€ 890** htva

**Seulement sur réservation-**

*Garantie 1 an*

Pas de modèle



## EYEBROW SKILLS

**Compétence 01** - Technique poudreuse powdery eyebrow

Cette technique Goldeneye se distingue par son fini léger, comme une poudre, comme si une poudre pour sourcils légère avait été appliquée. Il convient particulièrement aux clients qui souhaitent un résultat transparent même extrêmement transparent avec pixel technique



**Compétence 02**- Technique Ballayage Ombré

Cette technique de Goldeneye donne un résultat plus léger et plus poudré sur la tête et le bord supérieur des sourcils que sur le bord inférieur et au milieu. Cette technique moderne donne un effet de lumière naturelle aux sourcils superbement arqués. Cette technique est particulièrement appréciée des jeunes clients branchés.

**Compétence 03** - e-Nanoblading

La méthode de nanoblading électronique de Goldeneye crée l'aspect ultra-naturel de petits poils avec des bords extérieurs extrêmement doux. Cette méthode d'application est un type spécial de technique de microstroking pour les clients qui souhaitent obtenir un aspect naturel tout en souhaitant créer une apparence parfaite.



## EYEBROW SKILLS



### Compétence 04- Technique de dessin de poil par poil imbriqués

Le meilleur Goldeney Pigmentist peut être identifié grâce à cette technique. Car la manière dont les poils sont placés est complètement différente des méthodes traditionnelles. Cette technique est également pour la reconstruction des sourcils. Apprendre et découvrir ces yeux à partir de zéro est l'objectif de ce séminaire.

### Compétence 05 - Shading

Cette méthode d'ombrage tendance est plus transparente que les techniques d'ombrage classiques mais plus intensive que les techniques classiques de microstroking.

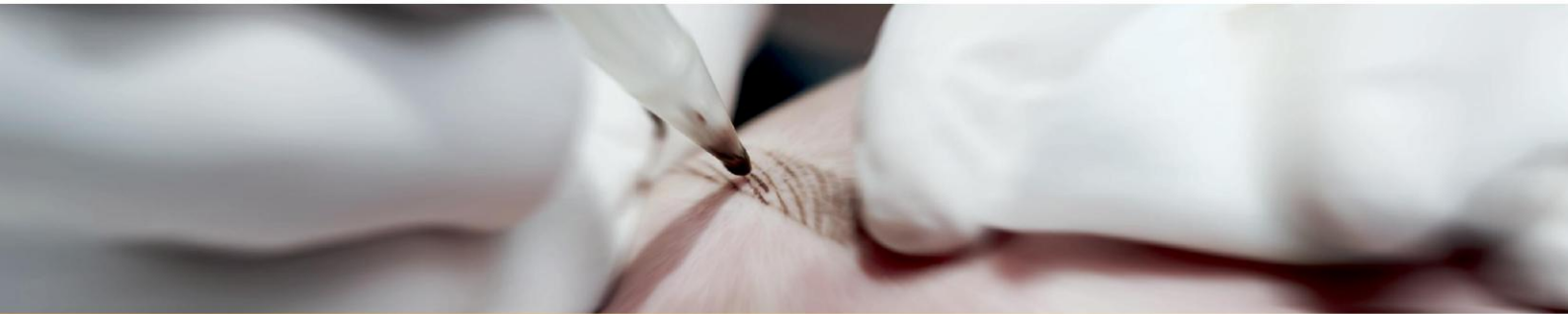
Cette technique conduit rapidement à un front plus épais, mais est aussi un peu plus libre et plus sauvage que les lignes délicates.

Il est idéal pour faire paraître les sourcils existants.



### Compétence 06 - Conception de sourcils multicolores 3D

Grâce à l'utilisation créative de couleurs contrastées, vous pouvez contribuer à créer un effet 3D plus vivant que dans la pigmentation classique des sourcils. La microstrocation utilisant deux à quatre couleurs, l'effet de surbrillance et l'utilisation de demi-tons efficaces ajoutent plus de variété au sourcil.



## ANTI-AGING SKILL

### Compétence 17 -Micropigmentation anti-âge et rajeunissante

Ces compétences vous permettront d'offrir à vos clients plus matures des moyens d'obtenir une apparence plus fraîche et plus jeune. Dans le domaine de la prise de vue permanente. Le vieillissement ne s'arrête pas aux lignes et courbes positives, ni au soulèvement des sourcils et aux coins de la bouche. En atténuant les rides plus profondes autour de la bouche ou les lignes de froncement de sourcils et en plaçant habilement les points saillants, l'objectif est d'offrir au client un résultat plus lumineux. Vendez le lifting optique



## EYELINER SKILLS

### Compétence 28 - Ombres à paupières urbaines

Ce style de pigmentation des ombres à paupières élargit l'œil sans révéler sa nature PMU. Les clients aux paupières tombantes adoreront cette technique car sa dispersion ciblée de nuances d'aquarelle légèrement poudrées souligne le pli des paupières, ce qui confère à la zone des yeux plus de profondeur et de plasticité. Apprenez à utiliser l'ombrage en poudre au plus haut niveau de Goldeneye. Comparé aux techniques classiques d'ombrage au papillon et à la poudre d'eye-liner, qui sont beaucoup trop flamboyantes pour une application permanente, l'ombrage urbain est beaucoup plus subtil mais visiblement élégant et efficace. Powdery à la Goldeneye !

### Compétence 11 - Eyeliner Oriental-Exotic

Cette technique de Goldeneye offre un moyen particulièrement expressif de mettre en valeur la zone du liner. La tendance est le reflet de la culture du maquillage arabe. Les clientes qui aiment porter du maquillage adorent cette technique car elle remplace la tâche fastidieuse de se maquiller au quotidien.

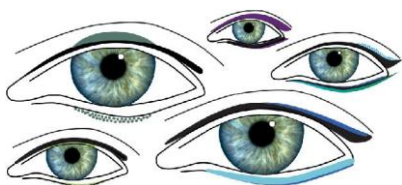


### Compétence 12 - Pixel-Eyeliner

L'eye-liner de pixels est caractérisé par de nombreux pixels placés précisément le long de la ligne des cils. Selon le système utilisé, les résultats peuvent aller du très naturel au extrêmement dramatique.

### Compétence 13 - Smokey Eyes & Kajal Limbus

La combinaison de diverses techniques d'ombres et de lignes encadre agréablement les yeux. Les techniques sont mélangées doucement.

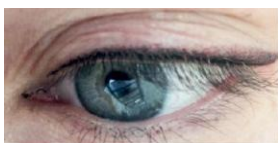


### Compétence 14- Colored Eyeliner

La couleur entre vraiment en jeu avec cette technique. Il n'y a pas de limites aux lignes, aux ombres, aux pixels et aux couleurs. Pour les clients qui ont décidé de leur couleur préférée.

### Compétence 15- Highlight Technique

Des techniques sont appliquées ici pour ouvrir le contour des yeux, apporter plus de rayonnement à la zone et lui donner une apparence jeune et fraîche. Particulièrement adapté aux yeux petits et profonds caverneux.



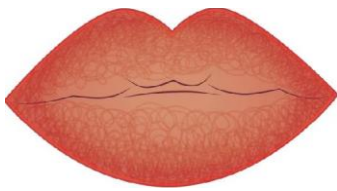
### Compétence 16- Powdery Shadow Effects

Cette technique confère à l'œil l'effet ultime lisse fard à paupières / poudre. Pour les clients qui préfèrent un ombrage doux.

## LIP SKILLS

### **Nouveau** Compétence 27-Stardust Gloss Effect

Pour obtenir l'éclat des pigments il est nécessaire de combiner plusieurs pigments correctement. Il est actuellement très populaire auprès des "Beauty Queens" qui recherchent en permanence sur Internet les tendances les plus en vogue , mais cela peut aussi apporter une nouvelle brillance et un nouvel éclat



### Compétence 08- Candy Lips et pixels

Plus d' une couleur est nécessaire pour rendre les 30 aspects des lèvres aussi vifs et vivants que possible. Lors de ce séminaire sur les lèvres, vous apprendrez à mélanger des couleurs contrastantes, à travailler avec des dégradés de couleurs délicats et à créer un pastel à effets brillants

### Compétence 09 - Contouring, Shading & Powdery

La grande habileté de dessiner la lèvre parfaite est au centre de ce séminaire de compétences. En savoir plus sur la logique et l'utilisation correcte des effets d'ombrage et de poudre .



### Compétence 10- Highlights & Shadows anti-âge

Les techniques d'ombre et de lumière peuvent ajouter du volume et un effet supplémentaire. Ces techniques sont idéales pour compléter la pigmentation classique des lèvres ou peuvent également produire de superbes résultats si elles sont appliquées séparément. Antirides lèvres. Ces techniques agrandissent, épaississent les lèvres. Nouvelles ventes assurées.



## SPECIAL SKILL



### **Nouveau** Compétence 26-Artificial Freakles « tâches rousseurs »

Au cours des derniers mois, les taches de rousseur ont été constamment à la mode. De plus en plus de femmes optent pour ce look estival et la demande ne cesse de croître. Ce cours vous permettra d'acquérir les compétences souhaitées et requises. Choix des couleurs, de l'emplacement et de la taille des taches de rousseur de manière à ce qu'elles soient aussi naturelles que possible.





## Combinaison de la dermaceutique, du microneedeling, la micro derbrasion, le peeling aux acides et la propulsion hyaluronique lèvres

« Récupération des peaux très abîmées, acné et anti-âge extrême... »  
 'For beautician only'

Durée:  
 Exigences:  
 Participants max:  
 Prix:

2 Jours bdr  
 Depot  
 6 personnes  
 € 695 htva  
 Garantie 1 an



### Seulement sur réservation-

Day 2 : 1 modèle am et pm

Berm dermaceuticals  
 Marque USP  
 Soins de beauté médicaux et 2 techniques

Satisfaire les plus hautes demandes avec les plus hauts standards de qualité avec bdr le concept de beauté médical!

Le concept bdr est une combinaison unique d'éléments brevetés issus du matériel informatique le plus récent, de dermaceutiques médicaux hightech et de traitement intensif bdr.

Pour vous permettre de tirer le meilleur parti de ce potentiel, nous vous offrons la possibilité d'entreprendre une formation d'excellente qualité afin de pouvoir travailler avec le bdr Medical Beauty Concept. Les éléments modernes et les découvertes actuelles en psychologie de la communication, ainsi que les éléments techniques clés en cosmétique innovante dans le secteur de la médecine et de la beauté auront un effet positif sur le succès de vos consultations client et donc sur vos bénéfices.

de massage

### Contenu du cours en théorie et pratique:

- Les acides de fruits bdr
- Dermabrasion
- Stimulation de la peau
- Luminothérapie
- Approfondissement
- Entraînement à la vente
- Coaching & Conseils



**Contenu du cours en théorie  
et pratique:**

- Fondation en cosmétique appliquée
- La philosophie de la marque chez bdr
- Le concept de bdr
- Dermatologie / problèmes de peau
- berm dermaceuticals
- Soins de beauté médicaux
- Acides de fruits
- Dermabrasion
- Stimulation de la peau
- Luminothérapie 487nm
- Deux techniques de massage Detox
- Peaux en ou hors balance
- Théorie des nouveaux produits Refine, Reflect, Reflect Professional, Protect, Réaction E (ingrédients, application, conseils de vente)
- travaux pratiques (application de nouveaux produits, stimulation avec XL
- Dermabrasion et micro-dermabrasion
- Macro et Nano Molecule

## bdr Séminaire Refresh

Durée:	1/2 jour
Exigences:	bdr Depot
Participants max:	6 Personnes
Prix:	€ 195 htva
	<i>Garantie 1 an</i>

**Seulement sur réservation-**

- Réviser le concept de bdr
- Travaux pratiques
- Service à la clientèle et formation à la vente

# Philosophy



Animés par la vision de "Rendre le monde plus beau", nous concentrons depuis 20 ans toute notre passion pour donner à nos instituts Goldeneye une parfaite compréhension de notre amour pour ce métier. Ceci a finalement été récompensé au Beauty Forum 2018 avec la 1<sup>ère</sup> place pour le maquillage permanent pour la satisfaction de la clientèle et la 1<sup>ère</sup> place pour le concours permanent de l'innovation.

Nous aimerions donc dire un grand et fier merci à toute la famille Goldeneye, reconnaissante de la confiance et de la confiance en nous.


Ces deux prix nous rassurent dans nos efforts pour aider nos esthéticiennes là où elles en ont le plus besoin: "Sur le client", dans l'institut proprement dit. avec ce qui nous a amené jusqu'ici en premier lieu:

- cours certifiés et formation avancée
- dernières technologies et produits "Made in Germany"
- une assistance clientèle complète associée à une force de vente sur le terrain, non seulement responsable des activités quotidiennes, mais également des événements internes des clients
- congrès, refresh, masters
- support marketing

La famille Goldeneye est en croissance constante, tant sur le plan national que sur le plan international. Nous aimerions dire un chaleureux "WEL ~ COME!" à tous les membres de la famille. Nous sommes enthousiastes de tous les succès futurs, les moments merveilleux, les grands événements et les échanges inspirants.

Nous prévoyons beaucoup pour le futur proche. Croyant fermement en "Si tu peux rêver, tu peux faire ça", nous vous aiderons à réaliser vos rêves, car les rêves ont besoin de plus qu'un fournisseur de services, ils ont besoin d'un soutien, votre accompagnateur les Professions Médico Esthétiques depuis 2 ans...

## International Congress 2018



## Goldeneye et les Professions Médico Esthétiques ont 20 ans!

Goldeneye a été fondée par Holger Hoffmann, René La Fontaine et Gabriela La Fontaine en 1998. Depuis le tout début, ils étaient unis par passion, vision et engagement. Holger Hoffmann venait de quitter sa maison lorsque René La Fontaine avait participé à l'un de ses cours. À eux deux, ils partageaient un large éventail de connaissances et de techniques. Une chose a conduit à une autre lorsque, six semaines plus tard, ils se sont rencontrés pour discuter de ce qu'ils pourraient faire ensemble; et donc. GOLDENEYE était né.

Les rôles ont été rapidement attribués Holger Hoffmann est devenu (et reste aujourd'hui) le directeur de la création pour toutes les techniques et méthodes, Helmut La Fontaine l'a assisté avec des conseils, Gabriela La Fontaine a dirigé les départements de l'acquisition et des méthodes de formation, entre autres. René La Fontaine est devenu (et reste aujourd'hui) le directeur général, conjointement responsable de toutes les innovations. Le premier salon et l'introduction sur le marché de la famille Goldeneye ont été réalisés spontanément avec le grand nom La Fontaine. 20 ans se sont écoulés depuis et le nom La Fontaine est toujours synonyme d'innovation, de haute qualité et d'intégrité dans le domaine des cosmétiques. Holger Hoffmann est devenu bien connu en tant que maquilleur auprès des stars, ainsi que lors d'émissions de télévision, par exemple sur la chaîne de télévision allemande SAT1, par exemple.

Ensemble, ils forment une équipe puissante dont la collaboration va bien au-delà de la simple gestion d'une entreprise. Goldeneye, c'est aussi l'histoire d'une profonde amitié qui ouvre la voie à la réalisation de rêves. Fondé sur la confiance mutuelle, il maintient l'esprit de ne jamais perdre de vue ce qui a d'abord rassemblé les partenaires. Le but est d'améliorer constamment en maintenant toujours nos idéaux, et de ne jamais abandonner ce qui fait de Goldeneye: gentillesse et humanité. Goldeneye est toujours impliqué dans des projets sociaux et est un symbole d'innovation, de flexibilité et de vision.


Depuis sa création, Goldeneye n'a cessé de croître et tant de choses se sont passées. Goldeneye a été la première entreprise à mettre en œuvre des procédures de pigmentation lors d'une foire commerciale dans une «Crystal Box».

Depuis 2009, elle reçoit régulièrement des prix et des récompenses. Parmi beaucoup d'autres. le prix spécial "Beauty Award 2012 pour la pigmentation paramédicale" ainsi que le premier et, à ce jour, le seul certificat d'hygiène allemand pour la pigmentation lors de foires commerciales.

Grâce aux méthodes et techniques primées, de nombreux séminaires sont organisés bien à l'avance; notre gamme de produits et notre offre technique continuent de croître. En 2013, nous avons assisté à l'acquisition de la marque internationale "bdr ~ Medical BeautyConcept", entre autres exemples.

Ils se sont depuis longtemps développés et se sont imposés comme un nom permanent dans le secteur, avec leur souci du détail et leur objectif de résultats parfaits. Quand on leur demande ce qui est important pour eux, ils ont tous la même réponse "Ne pas se reposer sur nos lauriers avec ce que nous avons déjà à offrir. C'est notre passion de toujours essayer de faire un pas en avant et de toujours garder un pas en avant. Passion et notre amitié est ce qui nous pousse. « Parce que nous sommes une équipe »

Rejoignez-nous - Goldeneye.



# Formation Make-up Artist



## Maquillage professionnel

<b>Durée :</b>	<b>1 jour</b>
<b>Exigence :</b>	<b>Aucune</b>
<b>Participants max :</b>	<b>5 personnes</b>
<b>Prix :</b>	<b>350€htva/jour</b>
	<b>Garantie 1 an</b>

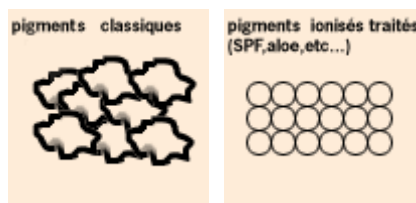


## Make-up Artist Stage Line

### Seulement sur réservation-

Modèle am et pm

Une gamme de maquillage qui continue le soin de la peau et peut-être utilisé après effraction cutané post-microdermabrasion, post-peeling chimique, post-maquillage permanent, etc. Votre ligne de maquillage professionnelle cabine / revente, ultra complète (plus de 750 références), haute qualité et en exclusivité avec pigments micronisés et traités.



### Contenu du cours en théorie et pratique

- Formation de base au maquillage
- Morphologie
- Contouring
- Correction
- Teint
- Yeux
- Lèvres
- Finitions et fixations



## Stageline Spécialisations Master Class 01 -08

<b>Durée:</b>	<b>1 jour/master</b>
<b>Exigences:</b>	<b>Formation de base</b>
<b>Participants max:</b>	<b>5 personnes</b>
<b>Prix:</b>	<b>€350 htva</b>
	<b><i>Garantie 1 an</i></b>

**Seulement sur réservation-**



Dans les ateliers de masterclass, en plus d'acquérir une expérience pratique et de vastes connaissances spécialisées, vous apprendrez également à identifier avec précision les besoins du client, à conseiller en fonction du type de client et à utiliser les produits en toute sécurité. Un argument de vente approprié pour augmenter les revenus liés à la vente de ces produits et services sera également inclus. Chaque client Goldeneye peut y participer.

Au début du séminaire, vous recevrez toutes les informations sur les feuilles de travail à ajouter et, en cas de participation satisfaisante, vous recevrez un certificat.



# stage

L I N E

PROFESSIONAL MAKE UP

## STAGELINE MASTER CLASS

Contenu du cours en théorie et pratique:

- Structure et connaissances techniques étendues sur le sujet du master class
- Identifier correctement les besoins du client
- Préparer des conseils professionnels et adaptés à la personne
- Apprendre et mettre en œuvre les techniques et l'expérience pratique
- La structure de maquillage Stageline et la séquence correcte des produits



Stageline

Master Class 01

Make-up de jour / Spring look



Stageline

Master Class 02

Make-up mariée



Stageline

Master Class 03

Best Ager Beauty make-up anti-âge

Autumn Look





**Stageline**

**Master Class 04**

**Make-up fêtes ou occasions / Smokey Eyes**



**Stageline**

**Master Class 05**

**Tv, théâtre, cinéma, effets spéciaux**



**Stageline**

**Master Class 06**

**Body Painting**

Stageline

## Master Class 07

### **Formation Maquillage de Relooking par David Jeanmotte !!!**

Relookeur International, « Sans chichis » RTBF, Star TV, Vivacité, formé Notting Hill USA pour CNN)

base appliquée de relooking 290€ htva

Théorie et pratique : Coiffure et Morphologie des visages, correcteurs, choix et harmonie des couleurs en fonction des saisons et phototypes, technique de maquillage morpho-reconstructives ...

Stageline

## Master Class 08

Tendances et Season-relooking 250€ htva

Formation complémentaire Maquillage prof pratique pour la pratique professionnelle du relooking , abord coiffure et vestimentaire

David Jeanmotte vous donnera les derniers conseils relooking en rapport avec des personnalités et people choisis par la gamme Stage Line Barcelona (S.A.R. la Princesse Letizia d'Espagne et la présentatrice anglaise Holly Willoughby) Inclus un Dvd Steps By Steps, vous permettant de réaliser des ateliers relooking déjà préparés au sein de vos instituts.





Durée: 6 demi-jours ou 8 demi-jours  
 Exigence : débutant ou mise à niveau  
 Participants max : 10 personnes  
 Prix : 190€ htva sur réservation du pack B  
 390€ htva  
 Garantie 1 an

Seulement sur réservation-

## Technicienne en recouvrement soin et allongement de l'ongle

*Une Formation ou le stylisme d'ongles n'est plus considéré comme de la pose de faux ongles... Des techniques de modelage spécifiques à 8 problèmes de pousse de l'ongle naturel vous seront enseignées afin d'utiliser le modelage pour non seulement ne pas abimer l'ongle naturel, mais lui donner des prothèses, des guides différents suivant son problème, (Rongé, descendant, en U, incarnés etc...) afin de le corriger à long terme...*

*Votre cliente doit retrouver en 3 a 4 applications, un ongle non seulement sain, mais corrigé vers le bombés naturel descendant de l'ongle en parfaite santé !*

*Une bonne manière de se différencier dans le monde de l'ongle ou tout et rien se fait à prix bas, vous pourrez justifier une première consultation plus couteuse ou vous effectuez ces corrections, qui seront juste re-balancée au rééquilibrage suivant.*

*Examens de fin de session donnant droit à l'attestation diplôme de réussite et garantie de 1 an comme sur toutes nos formations...*

*Vous revenez autant de fois que nécessaire gratuitement pendant un an après la date de fin de votre formation.*

Pack B Stylisme d'ongles= 8 formations complémentaires en plus (disponibles aussi à part à 75€htva) pour 200€htva au lieu de 600€htva

Kit au choix : Gel pro 299€ htva (permet réalisation de +/-50 poses), Acryl pro 299€ htva (+/-50 poses) ou Mix gel Acryl pro à 399€ htva (+/-120poses !!!)

Kit complément couleur gel et acryl, Acrygel et vernis permanent : 125€ htva





Contenu du cours en théorie et en pratique :



**Module 1**

Préparation de l'ongle naturel adaptée pour recevoir le modelage, base du modelage, éviter les décollements.

Pose de tips de base classique pour ongles naturels sans défaut.

**Module 2**

Modelage French sur tips : uv-gel /acryl .

Dépolymérisation



**Module 3**

Pose de tips et modelage spécifiques selon la correction à apporter à l'ongle naturel (ongle rongé, ongle montant, ongle plat, ongle en U, ongle en griffe).

**Module 4**

Modelage French sur chablon (ongles en bonne santé). Modelage Allongement de la base (Camouflage) : Uv-gel /acryl



**Module 5**

Modelage Stiletto,

Structure foils et capsule fast forms automatique+ acrygel



**Module 6**

Pose Vernis permanent Hybride.

Pose vernis Vinyle Desah

Capsules Fast Forms et acrylique

**Module 7**

Pose de Tips pré-décorés et modelage transparent.

Modelage avec gel et/ou acrylique coloré.

**Module 8**

Rééquilibrage à la lime et à la fraiseuse.

## Pack Formation B

**Durée :** 8 demi-Jours modelage 3 méthodes  
**Exigence :** débutant ou mise à niveau  
**Participants max :** 10 personnes  
**Prix :** 390€ htva  
 190€ htva sur réservation du pack B  
*Garantie 1 an*



Seulement sur réservation-

### 1 Formation 8 demi-jours Modelages 3 méthodes

- 1 Formation Nail Art 1 75€htva  
(base, Swarovsky, feuille d'or, plumes, marbelizing, bullions etc..)
- 1 Formation Nail Art 2 75€htva  
(Baby boomer et acryl ongles de verre)
- 1 Formation Nail Art 3 75€htva  
(One Stoke nail art !!!)
- 1 formation Nail Art 4 75€htva  
(Ongles sirène et sucre )
- 1 Formation Spa Manucure Alternative et Spa Pédicure alternative 75€htva
- 1 Formation Stylisme d'ongles pieds (à l'aide de gel spécifiques Flexibles et anti mycosiques apprenez la french pédicure, la reconstruction d'ongle pieds et la couleur permanent 75€htva
- 1 Formation Acrygel et couleurs 75€htva

Valeur : 990€ htva

Prix réduit: 590€ htva

## Super promo 390€

***Soit uniquement 200€ pour 8 formations complémentaires au lieu de 600€ de plus que votre formation de base...***

Suivi de formation professionnel **garantie 1 an** (vous revenez autant de fois que désiré durant un an) inclus et assuré par Les Professions Medico Esthétiques.





## Formation Préparation au Jury Central Esthétique

<b>Durée :</b>	<b>6 jours</b>
<b>Exigence :</b>	<b>Aucune</b>
<b>Participants max :</b>	<b>4 personnes</b>
<b>Prix :</b>	<b>Les 6 jours 1990€htva 350€htva/jour Garantie 1 an</b>



Petit appareil et gros matériel mis à disposition gratuitement.  
Consommables mis à disposition 390€htva ou pour vous réaliser 6x50 soins à 890€htva

**« Votre cabine déjà équipée »**

### Seulement sur réservation

La formation de préparation au jury central en esthétique est accessible à tous. Ce cursus respecte la loi programme de l'union nationale des esthéticiennes. La réussite de l'examen du jury d'Etat vous donne accès à la profession. Elle permet d'acquérir la théorie et la pratique sur tous les thèmes exigés par le jury ainsi que la toute haute technologie. Vous serez encadrée par une équipe de professeurs et formateurs expérimentés reconnus dans le métier de la beauté. Un enseignement en petit groupe ou individuel, ce qui permet une prise en charge optimale pour vos permettre de devenir les meilleurs professionnels de demain.



### Contenu du cours en théorie et pratique :

#### Biologie

La cellule, structure des tissus (glandes, tissus nerveux, musculaire)  
Structure des muscles et des os  
Le système tégumentaire, sang et lympho  
Rôles et propriétés de la peau, muscles et os  
Schémas, coupe de la peau

#### Chimie

Phénomènes chimiques et physiques  
Atome et molécule  
Symboles chimiques en esthétique  
Expliquer les notions : PH, ionisation et oxydation  
Eau  
Lipides, glucides

Physique

Notices de base en électricité (voltage, ampérage, puissance)

Effets du courant électrique

Sécurité de l'appareillage électrique

Hygiène

Règle de l'hygiène personnelle et professionnelle

Stérilisation et désinfection du matériel

**Day1- Soin du visage***Théorie*

Structure, propriétés et rôles de la peau

Muscle et os de la face

Le Ph, ionisation, oxydation

Types de peaux

Appareillages électriques

Lampe loupe/ lampe de wood

Haute-fréquence

Vapozone

Brosse rotative

Introduction à la haute technologie

Radiofréquence\*rajeunissement profond et reprise des tissus , pli naso-géniens, ovale du visage

*Pratique*

Rédiger une fiche de soin et les paramètres de la cliente

Démaquillage, gommage, analyse, comédons

Massages (effleurage, pétrissage cutané et musculaire, pincement jacquet, hachure)

Masque

**Day2- Soin du corps***Théorie*

Muscles et haut du corps

Types de cellulite

Différents types de massage

*Pratique*

Gommage, enveloppement, massages (effleurage, palpé-roulé, pétrissage cutané et musculaire, hachures, ventouse)

Introduction haute technologie corps

Radiofréquence, cryothérapie, cavitation, onde de choc, XL Quantity (appareil reprenant toutes les technologies) laser de lipolise, phonequantique, photoquantique, camera infra-rouge,



## Day3- Maquillage

### *Théorie*

Techniques élémentaires du maquillage  
Morphologie du visage  
La chromatologie et applications  
Harmonie des couleurs (saison/vêtements), lumière  
Maquillage jour, après-midi, cocktail et mariage

### *Pratique*

Crème de base, préparation au make-up suivant le type de peau/pré et post make-up  
Fond de teint et carnation, poudre libre, fard à joues, fard à paupières, eye-liner, sourcils, lèvres  
Introduction du maquillage permanent, dermo-pigmentation, paramédicale



## Day4- Epilation corps et visage à la cire

### *Théorie*

Etude du poil, phases, durée des phases et densité pileaire  
Technique de base  
Cire jetables, pelliculable  
Préparation de la peau (avant, pendant et après, à domicile)

### *Pratique*

Gommage  
Asséchant pré-épilatoire  
Epilation différentes en zones en respectant la pousse du poil  
Produit post-épilation, antibactérien  
Introduction à la lumière pulsée et laser diode pour une épilation permanente



## Day5- Beauté des mains et des pieds

### *Théorie*

Anatomie, muscles et os  
Coupe de l'ongle  
Maladies de l'ongle  
Hygiène et stérilisation

### *Pratique*

Coupe, limage, cuticule  
Massage  
Pose vernis en 3 étapes  
Base et vernis



## Day6- Spécificités du jury central

### *Théorie*

Préparation des questions au jury central



## Spécialisations



### Cours de préparation au jury central esthétique Formation intensive 6 jours/Modules sur 6 semaines de préparation au passage de l'examen jury central Esthétique

<b>Durée :</b>	<b>6 jours</b>
<b>Exigence :</b>	<b>Aucune</b>
<b>Participants max :</b>	<b>4 personnes</b>
<b>Prix :</b>	<b>Les 6 jours 1990€htva</b> <b>350€htva/jour</b> <b>Garantie 1 an</b>



Pratique et Théorique donnant droit au diplôme reconnu d'esthétique: demandez à rencontrer gratuitement notre professeur spécialisé afin d'étudier votre besoin : 350€ htva par module et 1990 € htva pour les 6 modules. (Possibilité d'un stage pratique inclus). Dates à convenir. Informations pages : 44-47



### Nouveau ! Préparation au jury Central Massothérapeute

<b>Durée :</b>	<b>5 jours</b>
<b>Exigence :</b>	<b>Aucune</b>
<b>Participants max :</b>	<b>4 personnes</b>
<b>Prix :</b>	<b>350€htva/jour</b> <b>Garantie 1 an</b>



(Base anatomie, théorie, Protocoles et Spécialisations Massage pierres chaudes, coquillage, pelochons et bambou et bol de Kansu inclus.



### Massage Californien



**Durée :** 1 jour  
**Exigence :** Aucune  
**Participants max :** 4 personnes  
**Prix :** 350€htva/jour  
**Garantie 1 an**



### Massage Tahitien aux Coquillages auto chauffants et auto réfrigérants

**Durée :** 1 jour  
**Exigence :** Aucune  
**Participants max :** 4 personnes  
**Prix :** 350€htva/jour  
**Garantie 1 an**



### Bamboo massage

**Durée :** 1 jour  
**Exigence :** Aucune  
**Participants max :** 4 personnes  
**Prix :** 395€htva/jour  
**Garantie 1 an**

Massage modelant, sculptant et de remise en forme ; de plus en plus demandé en institut et Spa ... Formation et matériel tous compris



### Massage aux pelochons de vins

**Durée :** 1 jour  
**Exigence :** Aucune  
**Participants max :** 4 personnes  
**Prix :** 595€htva/jour  
**Garantie 1 an**



Massage Vinothérapie Pindas visage et corps incluant un gommage et huiles essentielles. Formation et matériel inclus pour plus de 50 massages .



### Massage assis

**Durée :** 1 jour  
**Exigence :** Aucune  
**Participants max :** 4 personnes  
**Prix :** 350€htva/jour  
**Garantie 1 an**

Idéal pour un massage rapide et habillé!!! Siège de massassis 295€ htva.



### Massage aux pierres chaudes et galet froids

**Durée :** 1 jour  
**Exigence :** Aucune  
**Participants max :** 4 personnes  
**Prix :** 350€htva/jour  
**Garantie 1 an**



Formation « stone therapy et soins en cabine » donnée au sein de notre centre de balnéothérapie. Appareillage à partir de 149€ htva



**Drainage lymphatique**

**Durée :** 1 jour  
**Exigence :** Aucune  
**Participants max :** 4 personnes  
**Prix :** 350€htva/jour  
**Garantie 1 an**

Formation théorique+ pratique manuelle et mécanique en 1 jour. Date à la demande .



**Pédicure alternative (inclus pack B)**

**Durée :** 1 jour  
**Exigence :** Aucune  
**Participants max :** 4 personnes  
**Prix :** 75€htva/jour  
**Garantie 1 an**

Nouvelle pédicurie de bien-être et relaxation sans lames ni couteau, à base de haute concentration d' AHA ; 2 systèmes ; rafraîchissant ou réchauffant: désagrègez les callosités plutôt que de les couper !  
Kit complet disponible en rafraîchissant, réchauffant , Eclaircissant ou Hydratant anti-âge..



**Manucure alternative ( inclus pack B)**

**Durée :** 1 jour  
**Exigence :** Aucune  
**Participants max :** 4 personnes  
**Prix :** 75€htva/jour  
**Garantie 1 an**

Une manucure de rajeunissement et de traitement de fond permettant grâce au peeling chimique la réparation des mains très abîmées et la diminution des tâches de vieillesse ...  
Kit complet idem Pédicure alternative.



### Pédicurie médicale base et spécialisations

<b>Durée :</b>	<b>1/2 jour</b>
<b>Exigence :</b>	<b>Aucune</b>
<b>Participants max :</b>	<b>4 personnes</b>
<b>Prix :</b>	<b>150€htva/1/2jour</b>
	<b>Garantie 1 an</b>



Cours rapide par Demi- journée 6x 1/2 jour pour débutant (cours de base) ou en perfectionnement 1x 1/2 jour (Technique de Fraisage à l'eau, corrections orthèses, orthonixie, orthoplastie, onychoplastie, traitemnt Onychomycose au Lazer, etc.) par une podologue reconnue. Possibilité de spécialisation en réflexologie plantaire (voir ci-après) .



### Réflexologie plantaire

<b>Durée :</b>	<b>2x1/2 jour</b>
<b>Exigence :</b>	<b>Aucune</b>
<b>Participants max :</b>	<b>4 personnes</b>
<b>Prix :</b>	<b>150€htva/1/2jour</b>
	<b>Garantie 1 an</b>

Initiation ou mise à jour- complément aux soins de massage ou pédicure.



### Stylisme d'ongles Pieds (inclus \*pack B)


<b>Durée :</b>	<b>1 jour</b>
<b>Exigence :</b>	<b>Aucune</b>
<b>Participants max :</b>	<b>4 personnes</b>
<b>Prix :</b>	<b>75€htva/jour</b>
	<b>Garantie 1 an</b>

French pédicure reconstruction ongles et vernis permanent pour mettre en valeur les pieds de vos clients. Kit: 125€ .



**Extensions Allongement de cils semi permanent 4 méthodes ; touffes, cils par cils, Regular et Volume Russe.**

**Durée :** 1/2 jour  
**Exigence :** Aucune  
**Participants max :** 4 personnes  
**Prix :** 590€htva/jour  
**Garantie 1 an**



Une colle seconde noire 3D anti-allergie et sans odeurs à 25 euros les 5 g !!!  
Plus naturelle respectant la santé du cil et conservant sa souplesse, pour un regard de star.

Système Touffe en 20 min seulement !

Le cil par cil & volume russe en 1h 15, le régular en 45 min.

Produit et Formation au prix le plus bas du marché et qualité Allemande) kit de départ pour 4x 45 poses compris (150 poses au total)



**Teinture Permanente et Rehaussement de cils Combinai Lash Lifting**

**Durée :** 1/2 jour  
**Exigence :** Aucune  
**Participants max :** 4 personnes  
**Prix :** 175€htva/jour  
**Garantie 1 an**

Teinture pour mettre en valeur les cils et sourcils de vos clients 3 4 semaines durant.  
Le rehaussement de cils, souvent à proposer en complément ou avant une extension de cils, est un système de permanente permettant une ouverture et un galbé naturel des cils grâce aux patches silicone pour 3 à 4 semaines.

Kit teinture 150 applications 99€htva

Kit rehaussement 100 applications 79€htva



	<b><u>Airbrush Tanning</u></b>	<b>1/2</b>	<b>jour</b>
<b>Durée :</b>	<b>Aucune</b>		
<b>Exigence :</b>	<b>4 personnes</b>		
<b>Participants max :</b>	<b>499€htva/jour avec produits</b>		
<b>Prix :</b>	<b>Garantie 1 an</b>		



Bronzé en 15 min l'équivalent de 10 bancs solaires sans UV ni danger et sans trace ni tache grâce à nos préparateurs, nos activateurs, et nos fixateurs. En cabine à l'aérographe et en revente client avec les fameuses bombes et préparateurs supersunnic. **Promo 499€htva au lieu de 849€ htva** le système airbrush complet avec formation (dermato, chimie, pratique), + Produit inclus... 1/2 jour de formation. Date à la demande.



	<b><u>Airbrush peinture ongles (inclus*pack B)</u></b>
<b>Durée :</b>	<b>1jour</b>
<b>Exigence :</b>	<b>Aucune</b>
<b>Participants max :</b>	<b>4 personnes</b>
<b>Prix :</b>	<b>75€htva/jour</b>
	<b>Garantie 1 an</b>

Kit : 255€htva



	<b>Vente conseil institut et marketing salon de coiffure</b>
<b>Durée :</b>	<b>1/2 jour</b>
<b>Exigence :</b>	<b>Aucune</b>
<b>Participants max :</b>	<b>6 Personnes</b>
<b>Prix :</b>	<b>175€ / Conseils personnalisés Garantie 1 an</b>

**Améliorez votre chiffre d'affaire revente et votre rapport clientèle (téléphone, Vente directe, Vente de cure et abonnements, trucs et astuces organisation de l'espace vente, accueil)**

**Réservez vite vos places !!!**  
**en indiquant vos coordonnées par e-mail**  
**info@lespe.be**

**Ou**

**contactez-nous au :**

**FR : +32(0)65 363005**

**N L : +32(0)65 311131**

**sauter le message d'accueil en appuyant sur le #**

**Possibilité de paiement échelonné** sur toutes vos formations et achat! Et **garantie de 1 an** (possibilité de revenir gratuitement durant 1 an) sur toutes nos formations données **en direct par des professeurs formés en maison mère** du produit choisi!!!